




使用说明书

智能蓝牙体脂秤



使用前，请先仔细阅读本说明书
附有保修卡，请妥善保管

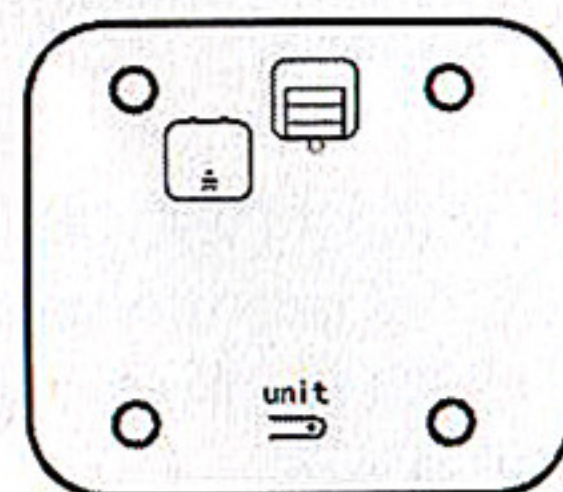
关于产品

1. 产品适用于普通体重测量，不可做其他用途。
2. 产品如在制造商指定的温度和湿度范围外存放使用，其测量结果有可能无法达到预期的性能。

使用前准备

一、装入电池

1. 打开背面电池盖；
2. 依据“+/-”极指示，装入电池；
3. 电池盖复位。






二、单位选择

本产品显示屏为隐藏式，站立称重会显示。有三种称量单位，请按动背面单位切换键选择斤、kg（千克）、lb（磅）。

注意：

1. 本产品适用3节AAA（7号）电池；
2. 电量不足时，请更换全新电池后再使用；
3. 首次使用或更换电池后，产品默认单位为Kg；
4. 单位换算：2斤=1kg=2.2046lb



三、安装手机APP

用手机扫描下方二维码下载并安装APP

温馨提示：

- 1、Android版本“健康体脂秤”支持Android 4.3版本以上的手机
- 2、IPHONE手机可至APP store搜索“健康体脂秤”下载



扫描下载APP



公众号二维码

使用方法及注意事项

一、使用方法

- 1. 请将秤放在坚硬平整的水平地面；赤裸双脚站在秤面上，穿贴身薄衣，保持身体的平稳；
- 2. 测量者踩一下秤面自动开机；待完全站立在秤面上，数据稳定后，完成测量，其结果将自动上传到云端及推送给用户手机端；

二、注意事项

- 1. 请勿在凹凸不平的软制材料上使用，如软地板、地毯或弹簧垫等，否则不能准确测量；
- 2. 请勿在湿地板等湿滑的地方使用，以免摔倒跌伤，或水浸入到秤内引起故障；
- 3. 当身体淋湿时，请勿使用本产品，沐浴后，务必擦干身体及脚底上的水后再使用；
- 4. 请勿站在秤的边缘，或跳上秤面以及在秤上跳跃，以免侧翻或跌倒；
- 5. 请勿弯膝盖或坐着测量，测量中请勿晃动，否则不能正确测量；
- 6. 废弃本产品时，请勿随意拆卸、丢弃，请按照所在地区的相关法规进行妥善处理。

产品信息

产品名称	智能蓝牙体脂秤	
尺寸	310*310*29mm	
净重	1.72kg	
电源	3节AAA（7号）电池	
显示	隐藏式LED显示	
单位	斤/lb(磅)/kg(千克)	
称重范围	5.0-180.0kg	
分度值	0.1kg/0.2lb	
精度标准	温度25±5℃ 0.0-50.0kg 50.0-100.0kg 100.0-180.0kg	±0.4kg ±0.5kg ±0.6kg
工作环境	温度：0-40℃ 湿度：≤90%RH 气压：80kPa-106kPa	
贮存运输环境	温度：-20-60℃ 湿度：≤90%RH 气压：50kPa-106kPa	